

TUTORIAL PARA INGRESAR A EL MATERIAL DE ESTUDIO – CASPM

1. Entra al sitio Facultad de Medicina de Tampico: medicina.uat.edu.mx



2. Click en **INGRESE AHORA** en Access Medicina de McGrawHill




3. Elige **Williams Ginecología**



4. Vamos a la SECCIÓN 5: ASPECTOS DE LA CIRUGÍA GINECOLÓGICA
Selecciona el CAPÍTULO 41 de la Sección 5 y en el recuadro de Características, selecciona: Introducción a la Laparoscopia Diagnóstica

Inicio > Libros >



Williams Ginecología, 4e
Barbara L. Hoffman, John O. Schorge, Lisa M. Halvorson, Cherine A. Hamid, Marlene M. Corton, Joseph I. Schaffer

Buscar libro

Mostrar capítulos Ocultar capítulos

- + SECCIÓN 1: GINECOLOGÍA GENERAL
- + SECCIÓN 2: ENDOCRINOLOGÍA DE LA REPRODUCCIÓN, MENOPAUSIA
- + SECCIÓN 3: MEDICINA Y CIRUGÍA RECONSTRUCTIVA DE FEMENINA
- + SECCIÓN 4: ONCOLOGÍA GINECOLÓGICA
- + **SECCIÓN 5: ASPECTOS DE CIRUGÍA GINECOLÓGICA**
- + SECCIÓN 6: ATLAS DE CIRUGÍA GINECOLÓGICA

Copyright

Nota


In Memoriam

Dedicatoria

Editores

Colaboradores

☆ Caracte



Williams Ginecología, 4e
Barbara L. Hoffman, John O. Schorge, Lisa M. Halvorson, Cherine A. Hamid, Marlene M. Corton, Joseph I. Schaffer

Buscar libro

Mostrar capítulos Ocultar capítulos

- + SECCIÓN 1: GINECOLOGÍA GENERAL
- + SECCIÓN 2: ENDOCRINOLOGÍA DE LA REPRODUCCIÓN, ESTERILIDAD Y MENOPAUSIA
- + SECCIÓN 3: MEDICINA Y CIRUGÍA RECONSTRUCTIVA DE LA PELVIS FEMENINA
- + SECCIÓN 4: ONCOLOGÍA GINECOLÓGICA
- SECCIÓN 5: ASPECTOS DE CIRUGÍA GINECOLÓGICA
 - CAPÍTULO 38: Anatomía
 - CAPÍTULO 39: Consideraciones preoperatorias
 - CAPÍTULO 40: Consideraciones transoperatorias
 - CAPÍTULO 41: Aspectos fundamentales de la cirugía de mínima invasión**
 - CAPÍTULO 42: Consideraciones posoperatorias
- + SECCIÓN 6: ATLAS DE CIRUGÍA GINECOLÓGICA

Copyright

Nota

In Memoriam

Dedicatoria

Editores

Colaboradores

Arte



Prefacio

Agradecimientos

Prefacio

☆ Características

Multimedia

-  Incisión y drenaje del conducto de la glándula de Bartolino
4 mins, 47 secs
-  Introducción a la conización por LEEP
4 mins, 1 sec
-  **Introducción a la laparoscopia diagnóstica**
5 mins, 11 secs

Todos los videos

5. Elige INSTRUMENTOS LAPAROSCÓPICOS, estudia el texto que se despliega.

La laparoscopia es una técnica que permite introducir un endoscopio y instrumentos que trabajan en la cavidad abdominal. Para ampliar el espacio operatorio se genera neumoperitoneo. La laparoscopia, como característica fundamental, permite contar con una opción mínimamente penetrante para mujeres a quienes se practicarán operaciones en el aparato reproductor, dentro del abdomen; con mejoras tecnológicas en la actualidad, prácticamente todos los grandes métodos en ese aparato en el interior del abdomen, se realizan con cirugía de mínima invasión.

La histeroscopia utiliza un endoscopio y un medio para distender la cavidad uterina y así contar con una visión interna del endometrio; esta técnica permite el diagnóstico y el tratamiento quirúrgico de anomalías y trastornos dentro del útero.

- + FACTORES QUE INTERVIENEN EN LA SELECCIÓN DE LA TÉCNICA LAPAROSCÓPICA ☆
- + PREPARACIÓN DE LA PACIENTE ☆
- + ORGANIZACIÓN DEL QUIRÓFANO ☆
- + **INSTRUMENTOS LAPAROSCÓPICOS** ☆
- + CIRUGÍA ROBÓTICA ☆
- + ANATOMÍA LAPAROSCÓPICA ☆
- + ACCESO AL ABDOMEN ☆





6. En la parte inferior del sitio ve al menú de Multimedia, selecciona Videos:



7. De la lista de la izquierda elige Ciencias Clínicas después Ginecología y Obstetricia y luego Procedimientos Quirúrgicos



8. Selecciona Introducción a la Laparoscopia Diagnóstica

Embriología		
Fisiopatología	Inserción de ParaGard® T380A Autor(es): Barbara L. Hoffman, MD 5 mins, 38 secs	Introducción a cesárea de una presentación de nalgas (pélvica) franca 2 mins, 34 secs
Procedimientos menores		
Procedimientos quirúrgicos		
Neumología ▶		
Neurología ▶		
Ortopedia ▶		
Procedimientos ▶		
Procesos de atención ▶		
Semiología ▶		
Urología ▶	Introducción a la laparoscopia diagnóstica Autor(es): Barbara L. Hoffman, MD 5 mins, 11 secs	Introducción a la ligadura de la arteria uterina en cesárea 2 mins, 44 secs
Módulos interactivos ▶		
Animaciones ▶		
Podcasts ▶		

